

ОТЧЕТ О ФИНАНСОВЫХ РЕЗУЛЬТАТАХ ДЕЯТЕЛЬНОСТИ УЧРЕЖДЕНИЯ

на 1 января 2022 г.

МБОУ ООШ № 19 г. Кирова

Учреждение

Обособленное подразделение

Учредитель

Бюджет муниципального образования "Город Киров"

Наименование органа, осуществля-

ющего полномочия учредителя

Периодичность: годовая

Единица измерения: руб.

Департамент образования администрации города Кирова

Форма по ОКУД	КОДЫ
Дата	0503721
по ОКПО	01.01.2022
ИНН	10935453
	4348028813
по ОКТМО	33701000
по ОКПО	02108233
ИНН	4348009017
Глава по БК	909
по ОКЕИ	383


Наименование показателя	Код строки	Код аналитик и	Деятельность с целевыми средствами	Деятельность по государственному заданию	Приносящая доход деятельность	Итого
1	2	3	4	5	6	7
Доходы (стр. 030 + стр. 040 + стр. 050 + стр. 060 + стр. 070 + стр. 090 + стр. 100 + стр. 110)	010	100	1 438 823,71	13 604 107,04	634 697,80	15 677 628,55
<i>Доходы от собственности</i>	030	120	-	-	22 132,80	22 132,80
в том числе:						
Доходы от операционной аренды	030	121	-	-	22 132,80	22 132,80
<i>Доходы от оказания платных услуг (работ), компенсаций затрат</i>	040	130	-	13 831 150,00	610 920,00	14 442 070,00
в том числе:						
Доходы от оказания платных услуг (работ)	040	131	-	13 831 150,00	610 920,00	14 442 070,00
<i>Штрафы, пени, неустойки, возмещения ущерба</i>	050	140	-	-	-	-
в том числе:						
Безвозмездные поступления текущего характера	060	150	1 438 823,71	-	-	1 438 823,71
в том числе:						
Поступления текущего характера бюджетным и автономным учреждениям от сектора государственного управления	060	152	1 438 823,71	-	-	1 438 823,71
<i>Безвозмездные поступления капитального характера</i>	070	160	-	-	-	-
в том числе:						
<i>Доходы от операций с активами</i>	090	170	-	-265 366,54	1 645,00	-263 721,54


Наименование показателя	Код строки	Код аналитик и	Деятельность с целевыми средствами	Деятельность по государственному заданию	Приносящая доход деятельность	Итого
1	2	3	4	5	6	7
в том числе:						
Доходы от выбытия активов	090	172	-	-1 929 656,54	1 645,00	-1 928 011,54
Доходы от оценки активов и обязательств	090	176	-	1 664 290,00	-	1 664 290,00
Прочие доходы	100	180	-	-	-	-
в том числе:						
Безвозмездные неденежные поступления в сектор государственного управления	110	190	-	38 323,58	-	38 323,58
в том числе:						
Безвозмездные неденежные поступления текущего характера от сектора государственного управления и организаций государственного сектора	110	191	-	10 160,06	-	10 160,06
Безвозмездные неденежные поступления капитального характера от сектора государственного управления и организаций государственного сектора	110	195	-	28 163,52	-	28 163,52
Расходы (стр. 160 + стр. 170 + стр. 190 + стр. 210 + стр. 230 + стр. 240 + стр. 250 + стр. 260 + стр. 270)	150	200	1 389 362,07	14 543 759,88	652 261,00	16 585 382,95
Оплата труда и начисления на выплаты по оплате труда	160	210	1 000 427,53	12 007 619,60	104 484,11	13 112 531,24
в том числе:						
Заработная плата	160	211	754 595,40	9 222 437,82	80 253,26	10 057 286,48
Начисления на выплаты по оплате труда	160	213	245 832,13	2 785 181,78	24 230,85	3 055 244,76
Оплата работ, услуг	170	220	66 183,91	1 930 672,78	453 581,73	2 450 438,42
в том числе:						
Услуги связи	170	221	-	22 458,89	-	22 458,89
Транспортные услуги	170	222	-	115 000,26	3 421,08	118 421,34
Коммунальные услуги	170	223	-	1 449 365,49	41 999,47	1 491 364,96
Работы, услуги по содержанию имущества	170	225	63 964,50	166 676,55	59 477,00	290 118,05
Прочие работы, услуги	170	226	2 219,41	177 171,59	348 684,18	528 075,18
Обслуживание долговых обязательств	190	230	-	-	-	-
в том числе:						
Безвозмездные перечисления текущего характера организациям	210	240	-	-	-	-
в том числе:						
Безвозмездные перечисления бюджетам	230	250	-	-	-	-
в том числе:						
Социальное обеспечение	240	260	315 221,63	31 432,02	556,05	347 209,70
в том числе:						
Пособия по социальной помощи населению в денежной форме	240	262	314 500,73	-	-	314 500,73
Социальные пособия и компенсации персоналу в денежной форме	240	266	720,90	31 432,02	556,05	32 708,97
Расходы по операциям с активами	250	270	7 529,00	523 206,48	91 917,32	622 652,80
в том числе:						
Амортизация	250	271	-	414 967,83	53 979,00	468 946,83
Расходование материальных запасов	250	272	7 529,00	108 238,65	37 938,32	153 705,97
Безвозмездные перечисления капитального характера организациям	260	280	-	4 900,00	-	4 900,00
в том числе:						
Безвозмездные перечисления капитального характера государственным (муниципальным) учреждениям	260	281	-	4 900,00	-	4 900,00


Наименование показателя	Код строки	Код аналитик и	Деятельность с целевыми средствами	Деятельность по государственному заданию	Приносящая доход деятельность	Итого
1	2	3	4	5	6	7
Прочие расходы						
в том числе:						
Налоги, пошлины и сборы	270	290	-	45 929,00	1 721,79	47 650,79
Штрафы за нарушение законодательства о налогах и сборах, законодательства о страховых взносах	270	291	-	45 929,00	1 700,00	47 629,00
Чистый операционный результат (стр. 301 - стр. 302); (стр. 310 + стр. 410)						
Операционный результат до налогообложения (стр. 010 - стр. 150)	300		49 461,64	-939 652,84	-17 563,20	-907 754,40
Налог на прибыль	301		49 461,64	-939 652,84	-17 563,20	-907 754,40
302			-	-	-	-
Операции с нефинансовыми активами (стр. 320 + стр. 330 + стр. 350 + стр. 360 + стр. 370 + стр. 380 + стр. 390 + стр. 400)						
Чистое поступление основных средств	310		-7 529,00	1 378 351,13	23 219,63	1 394 041,76
320			-	-158 758,21	-	-158 758,21
в том числе:						
увеличение стоимости основных средств	321	310	-	507 142,44	53 979,00	561 121,44
уменьшение стоимости основных средств	322	41X	-	665 900,65	53 979,00	719 879,65
Чистое поступление нематериальных активов						
330			-	-	-	-
в том числе:						
увеличение стоимости нематериальных активов	331	320	-	-	-	-
уменьшение стоимости нематериальных активов	332	42X	-	-	-	-
Чистое поступление произведенных активов						
350			-	1 664 290,00	-	1 664 290,00
в том числе:						
увеличение стоимости произведенных активов	351	330	-	1 664 290,00	-	1 664 290,00
уменьшение стоимости произведенных активов	352	43X	-	-	-	-
Чистое поступление материальных запасов						
360			-7 529,00	-41 967,23	23 219,63	-26 276,60
в том числе:						
увеличение стоимости материальных запасов	361	340	-	66 271,42	62 802,95	129 074,37
уменьшение стоимости материальных запасов	362	440	7 529,00	108 238,65	39 583,32	155 350,97
из них:						
уменьшение стоимости материальных запасов	370		-	-81 650,00	-	-81 650,00
Чистое поступление прав пользования						
в том числе:						
увеличение стоимости прав пользования	371	35X	-	-	-	-
уменьшение стоимости прав пользования	372	45X	-	81 650,00	-	81 650,00
Чистое изменение затрат на изготовление готовой продукции (работ, услуг)						
390			-	-	-	-


Наименование показателя	Код строки	Код аналитик и	Деятельность с целевыми средствами	Деятельность по государственному заданию	Приносящая доход деятельность	Итого
1	2	3	4	5	6	7
в том числе:						
увеличение затрат	391	x	-	21 394 552,84	650 539,21	22 045 092,05
уменьшение затрат	392	x	-	21 394 552,84	650 539,21	22 045 092,05
Чистое изменение расходов будущих периодов	400	x	-	-3 563,43	-	-3 563,43
Операции с финансовыми активами и обязательствами (стр. 420 - стр. 510)	410		56 990,64	-2 318 003,97	-40 782,83	-2 301 796,16
Операции с финансовыми активами (стр. 430 + стр. 440 + стр. 450 + стр. 460 + стр. 470 + стр. 480)	420		-1 237 525,00	-16 502 776,28	-45 664,12	-17 785 965,40
Чистое поступление денежных средств и их эквивалентов	430		-	-	-38 884,12	-38 884,12
в том числе:						
поступление денежных средств и их эквивалентов	431	510	1 458 006,93	13 883 588,81	657 367,04	15 998 962,78
выбытие денежных средств и их эквивалентов	432	610	1 458 006,93	13 883 588,81	696 251,16	16 037 846,90
Чистое поступление ценных бумаг, кроме акций	440		-	-	-	-
в том числе:						
увеличение стоимости ценных бумаг, кроме акций и иных финансовых инструментов	441	520	-	-	-	-
уменьшение стоимости ценных бумаг, кроме акций и иных финансовых инструментов	442	620	-	-	-	-
Чистое поступление акций и иных финансовых инструментов	450		-	-	-	-
в том числе:						
увеличение стоимости акций и иных финансовых инструментов	451	530	-	-	-	-
уменьшение стоимости акций и иных финансовых инструментов	452	630	-	-	-	-
Чистое предоставление займов (ссуд)	460		-	-	-	-
в том числе:						
увеличение задолженности по предоставленным займам (ссудам)	461	540	-	-	-	-
уменьшение задолженности по предоставленным займам (ссудам)	462	640	-	-	-	-
Чистое поступление иных финансовых активов	470		-	-	-	-
в том числе:						
увеличение стоимости иных финансовых активов	471	550	-	-	-	-
уменьшение стоимости иных финансовых активов	472	650	-	-	-	-
Чистое увеличение дебиторской задолженности	480		-1 237 525,00	-16 502 776,28	-6 780,00	-17 747 081,28
в том числе:						
увеличение дебиторской задолженности	481	560	4 320 428,18	46 449 476,30	674 359,70	51 444 264,18
уменьшение дебиторской задолженности	482	660	5 557 953,18	62 952 252,58	681 139,70	69 191 345,46

Наименование показателя	Код строки	Код аналитики	Деятельность с целевыми средствами	Деятельность по государственному заданию	Приносящая доходность	Итого
1	2	3	4	5	6	7
Операции с обязательствами (стр. 520 + стр. 530 + стр. 540 + стр. 550 + стр. 560)	510		-1 294 515,64	-14 184 772,31	-4 881,29	-15 484 169,24
<i>Чистое увеличение задолженности по внутренним привлеченным средствам</i>	520		-	-	-	-
в том числе:						
увеличение задолженности по внутренним привлеченным средствам	521	710	-	-	-	-
уменьшение задолженности по внутренним привлеченным средствам	522	810	-	-	-	-
<i>Чистое увеличение задолженности по внешним привлеченным средствам</i>	530		-	-	-	-
в том числе:						
увеличение задолженности по внешним привлеченным средствам	531	720	-	-	-	-
уменьшение задолженности по внешним привлеченным средствам	532	820	-	-	-	-
<i>Чистое увеличение прочей кредиторской задолженности</i>	540		-29 215,94	261 976,33	-	232 760,39
в том числе:						
увеличение прочей кредиторской задолженности	541	730	1 528 939,02	15 339 513,87	723 519,94	17 591 972,83
уменьшение прочей кредиторской задолженности	542	830	1 558 154,96	15 077 537,54	723 519,94	17 359 212,44
<i>Чистое изменение резервов предстоящих расходов</i>	550	x	-1 237 525,00	-14 573 800,00	-	-15 811 325,00
<i>Чистое изменение резервов предстоящих расходов</i>	560	x	-27 774,70	127 051,36	-4 881,29	94 395,37

Руководитель  Л.А. Панюшева (подпись) (расшифровка подписи)

Главный бухгалтер  С.Ю. Гредина (подпись) (расшифровка подписи)

Руководитель (уполномоченное лицо) **ДИРЕКТОР**  КУЗНЕЦОВА И.А. (подпись) (расшифровка подписи)

Исполнитель **НАЧАЛЬНИК СЕКТОРА**  НОВОКШОНОВА С.Б. (подпись) (расшифровка подписи)

Исполнитель **КУЗНЕЦОВА И.А.** (расшифровка подписи)

Исполнитель **НОВОКШОНОВА С.Б.** (расшифровка подписи) (расшифровка подписи)

Исполнитель **35-05-72** (расшифровка подписи) (телефон, e-mail)

МКУ ЦРО, ОГРН 1114345017940, ИНН 4345307209, КПП 434501001, 610017, Киров, Молодой Гвардии, дом № 74

(наименование, ОГРН, ИНН, КПП, место нахождения)

Централизованная бухгалтерия